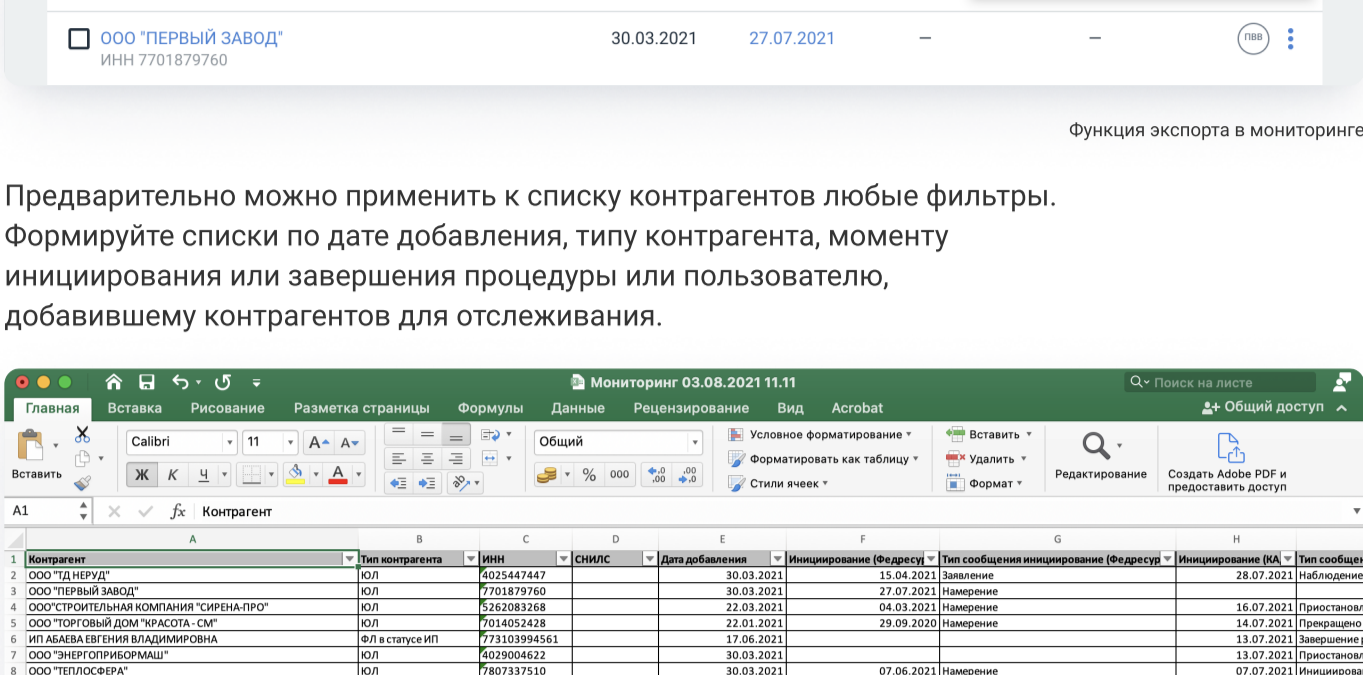


# Насладитесь еще одним месяцем лета вместе с Bankro.TECH: нам есть чем вас порадовать!

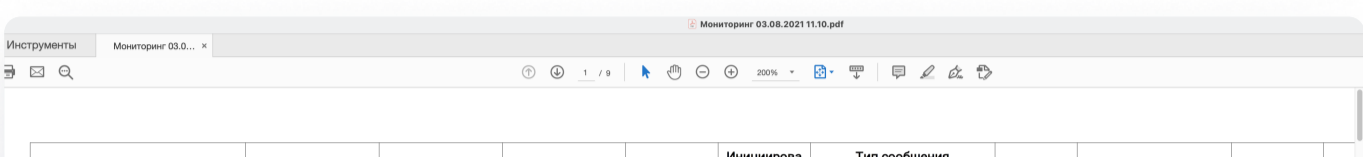
## • МОНИТОРИНГ

### Экспорт данных из мониторинга в PDF и XLSX

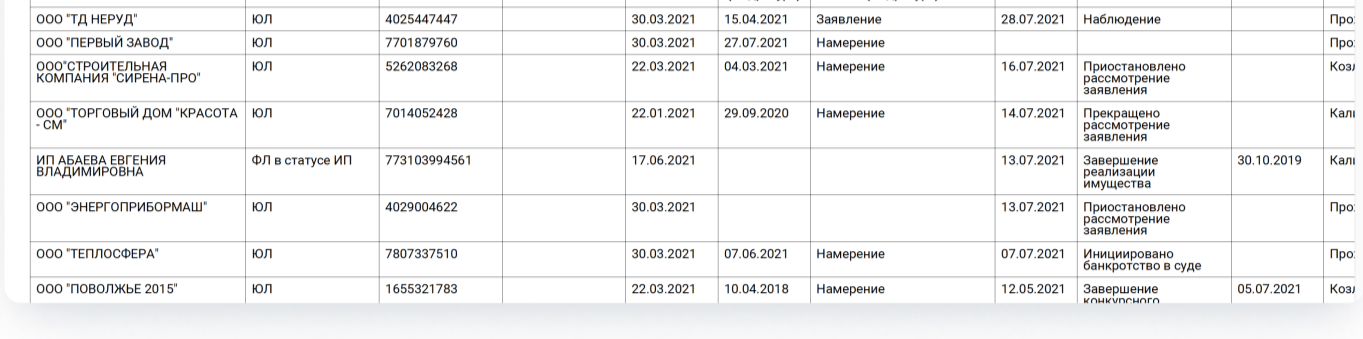
Теперь можно выгрузить всю необходимую информацию из Bankro.TECH для дальнейшей работы с данными. Вы сами выбираете удобный вам формат файла: PDF или XLSX.



Предварительно можно применить к списку контрагентов любые фильтры. Формируйте списки по дате добавления, типу контрагента, моменту инициирования или завершения процедуры и/или пользователю, добавившему контрагентов для отслеживания.



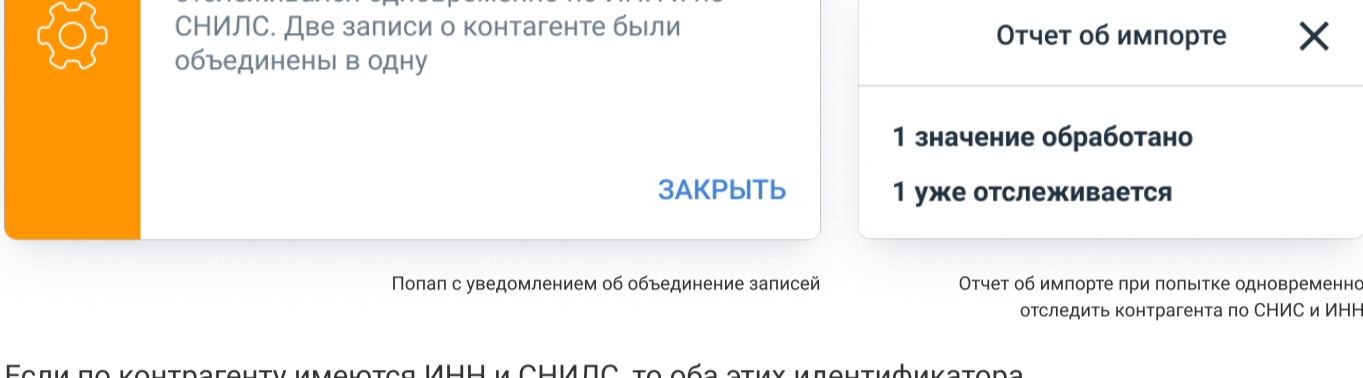
Список контрагентов при экспорте в XLSX



Список контрагентов при экспорте в PDF

## Объединение дублей физических лиц в мониторинге

Наш мониторинг стал еще умнее: теперь он сам находит и объединяет дублирующие записи. Если одно физическое лицо было добавлено для отслеживания как по СНИЛС, так и по ИНН, система поймет это и устранил повтор.



Если по контрагенту имеются ИНН и СНИЛС, то оба этих идентификатора будут отражаться в попапе.

## • АВТОМАТИЗАЦИЯ

### Экспорт реестра требований в PDF или XLSX

Реестр требований кредиторов стал доступен для экспорта прямо из Bankro.TECH.

Теперь вы можете выгружать данные реестра в удобном для вас формате (PDF или XLSX) и использовать для дальнейшей обработки или анализа.

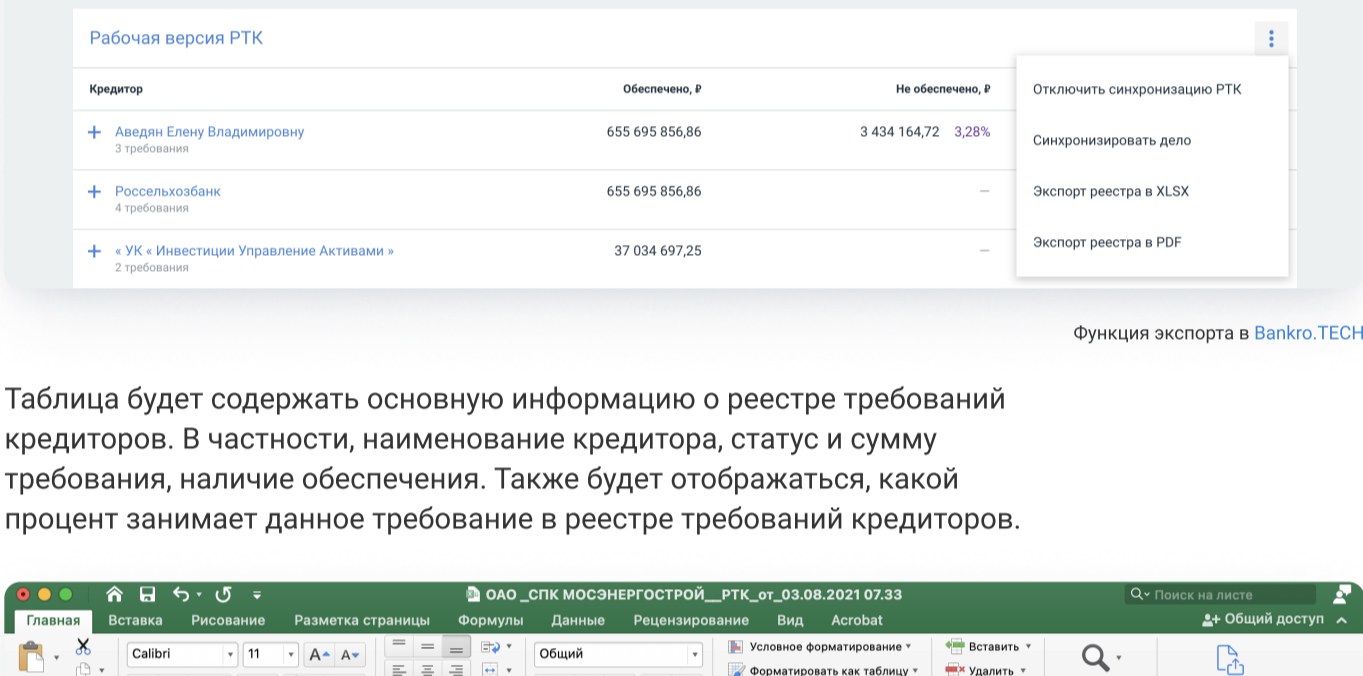
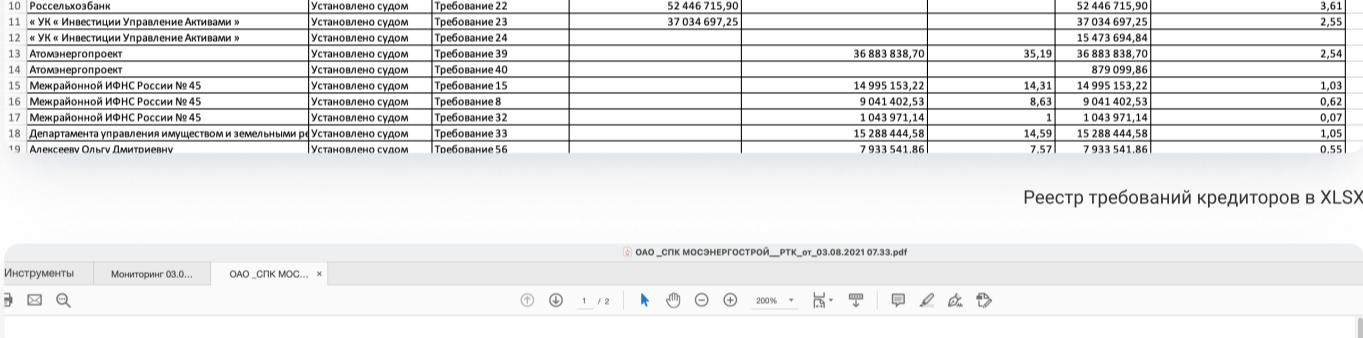


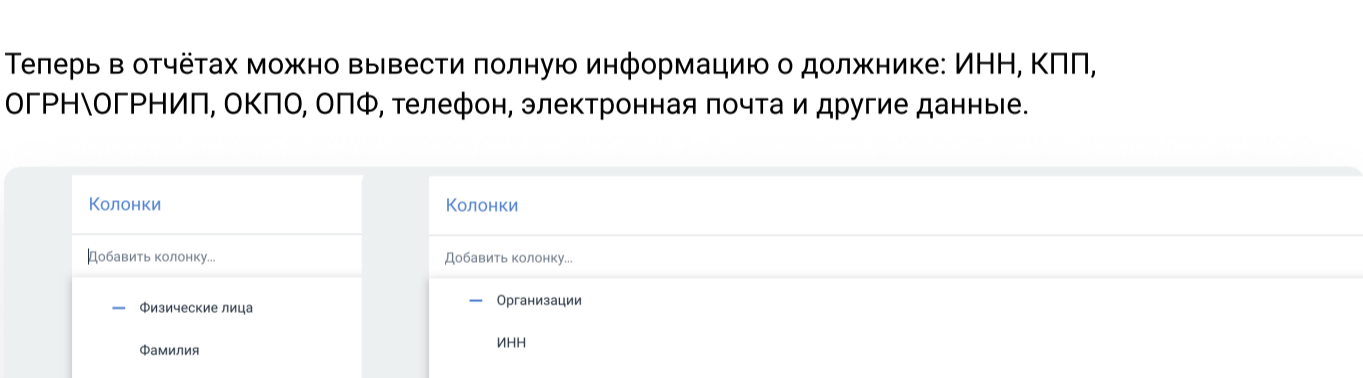
Таблица будет содержать основную информацию о реестре требований кредиторов. В частности, наименование кредитора, статус и сумму требования, наличие обеспечения. Также будет отображаться, какой процент занимает данное требование в реестре требований кредиторов.



Реестр требований кредиторов в PDF

## Полная информация о должнике в отчетах

Теперь в отчетах можно вывести полную информацию о должнике: ИНН, КПП, ОГРН/ОГРНИП, ОКПО, ОГФ, телефон, электронная почта и другие данные.

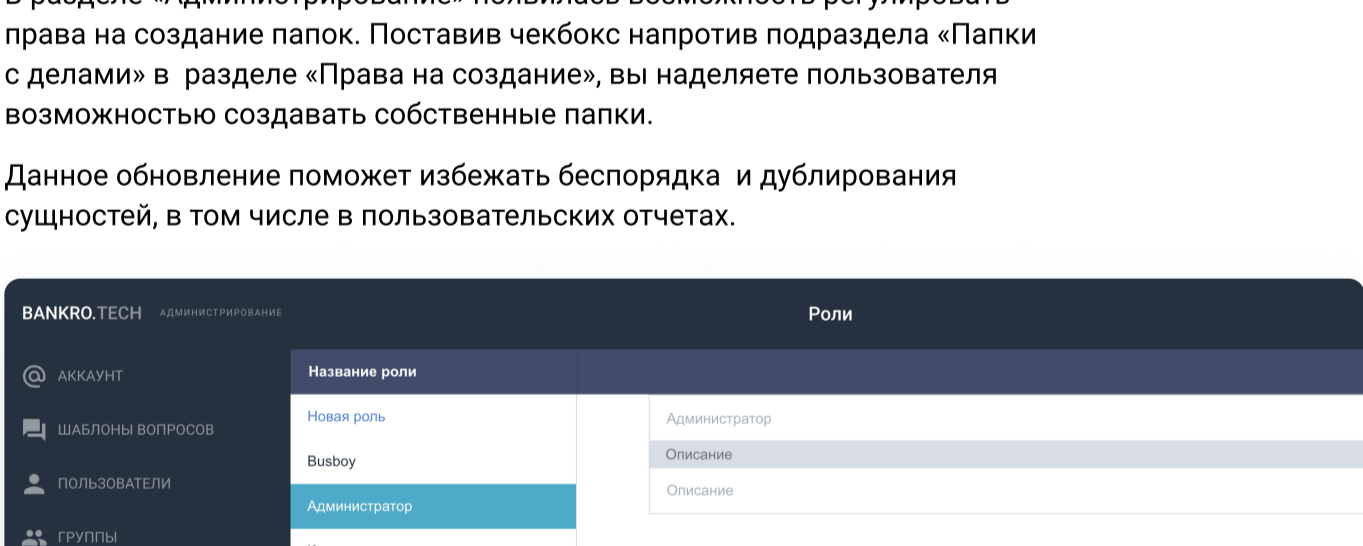


Колонки доступные при формировании отчета

## Регулирование прав на создание папок

В разделе «Администрирование» появилась возможность регулировать права на создание папок. Поставив чекбокс напротив подраздела «Папки с делами» в разделе «Права на создание», вы наделаете пользователя возможностью создавать собственные папки.

Данное обновление поможет избежать беспорядка и дублирования сущностей, в том числе в пользовательских отчетах.



Подраздел «Папки с делами»

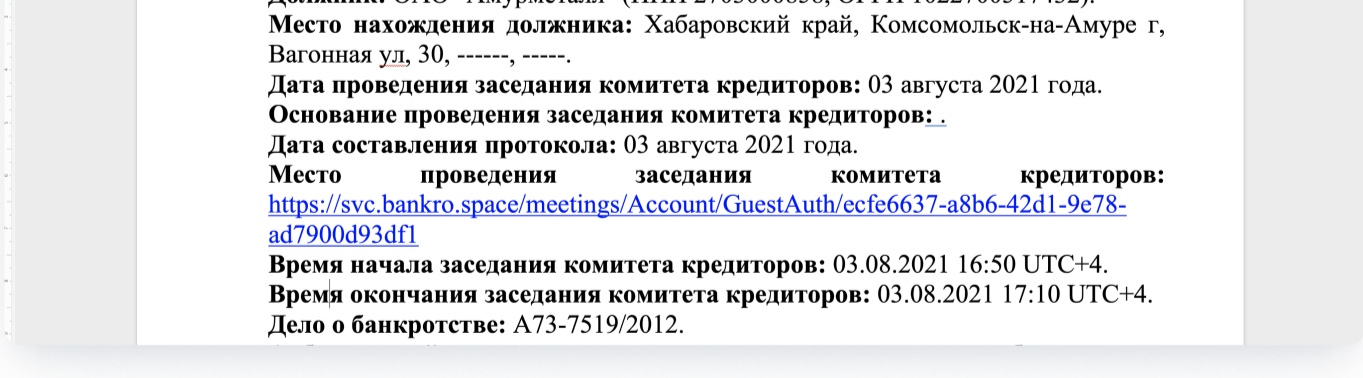
## • ЭЛЕКТРОННЫЕ СОБРАНИЯ

### Корректное предоставление материалов об электронных собраниях

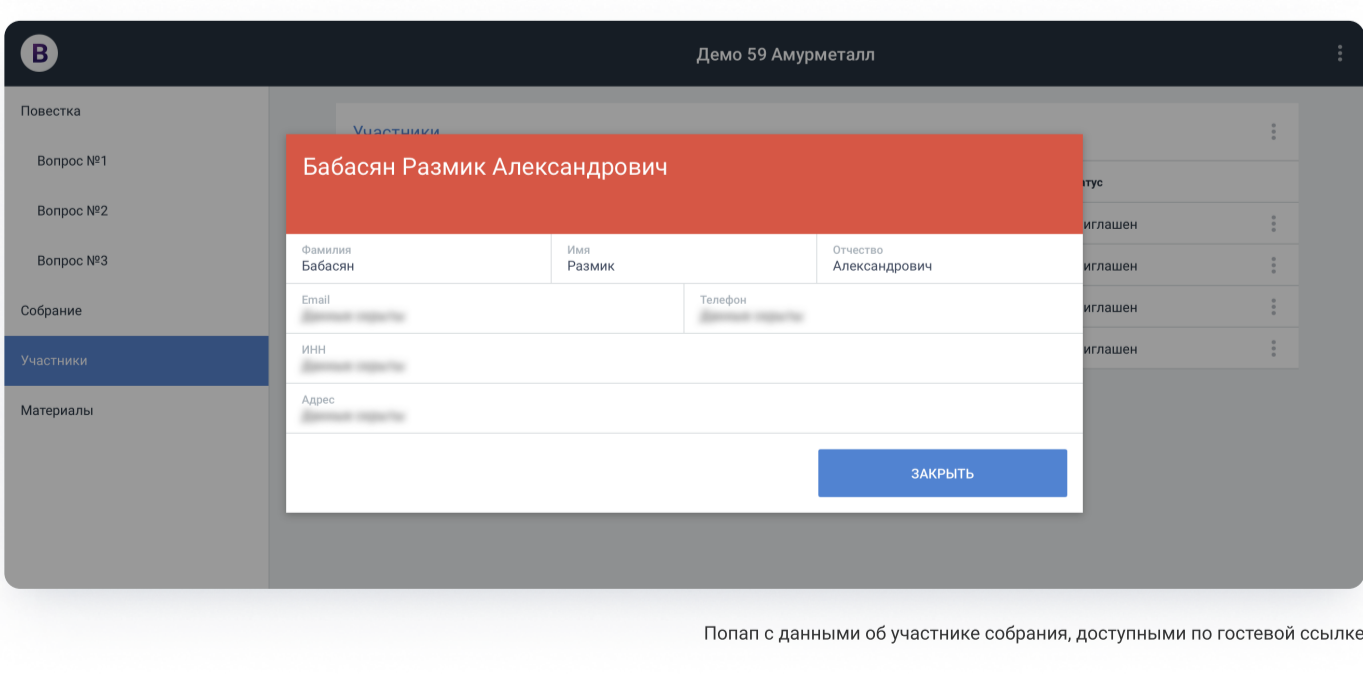
Разработан алгоритм для корректного предоставления материалов электронного собрания не участвующим в нём третьим лицам.

Теперь в файле «Протокол комитета кредиторов» будет формироваться гостевая ссылка на страницу системы.

По гостевой ссылке можно будет ознакомиться с результатами электронного собрания.



Протокол заседания комитета кредиторов с гостевой ссылкой



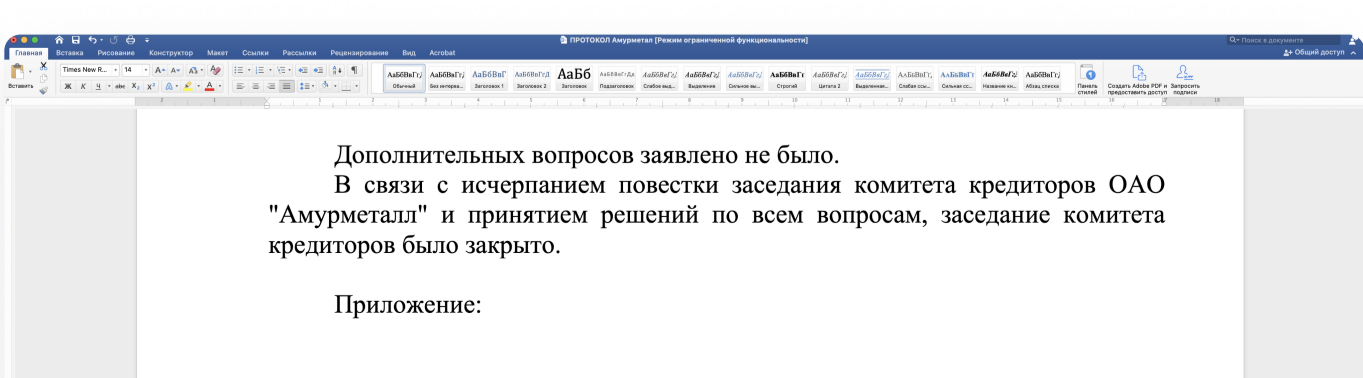
Попап с данными об участнике собрания, доступными по гостевой ссылке

## Изменение в шаблоне протокола электронных собраний

Внесены большие изменения в шаблон протокола заседания комитета кредиторов. В конце сформированного системой файла протокола будет добавляться ФИО инициатора или председателя, а также место для его подписи.

Кроме этого, в случае отсутствия дополнительных вопросов в протокол будет добавлена фраза «Дополнительных вопросов заявлено не было».

Данная формулировка поможет избежать вопросов, заявлено не было появиться у участников и третьих лиц при отсутствии явного указания на дополнительные вопросы.



Протокол заседания комитета кредиторов